

Утверждено

приказ от 30.04.2024 № 157

Руководство  
по использованию логотипа предприятия  
УП «МИНСКИНЖПРОЕКТ»



2024



## Концепция логотипа

Логотип УП «МИНСКИНЖПРОЕКТ» - отличительный знак, который состоит из текстовой надписи «МИНСКИНЖПРОЕКТ», шести ломаных линий и закрашенного круга.

Две горизонтальные линии символизируют инженерную инфраструктуру (сети), пересекающиеся линии и закрашенный круг символизируют транспортную инфраструктуру (дороги, перекрестки).

## Логотип УП «МИНСКИНЖПРОЕКТ» может размещаться:

- на бланках предприятия (бланк приказа, бланк письма и пр.);
- на нормативных документах, регламентирующих деятельность предприятия (стандарты, положения, правила, инструкции и иные локальные акты);
- на выпускаемой проектной документации, альбомах в бумажном и электронном виде;
- на периодических изданиях и другой печатной продукции, сайтах;
- на объявлениях, информационных письмах, пригластельных билетах, открытках;
- в роликах, видео- и фото-презентациях;
- на экспонатах, вывесках, витринах, планшетах, стендах, рекламных листовках и брошюрах при демонстрациях их на выставках и на предприятии;
- на значках, визитных карточках, ручках, USB флэш-накопителях, CD и DVD дисках и прочей сувенирной продукции;
- на футболках, кепках, касках, куртках и другой продукции, а также на других материалах по согласованию с руководством предприятия.

**Не допускается размещение логотипов на поверхностях, предназначенных для хождения и (или) передвижения транспорта или в искаженном виде.**

**Использование логотипа сторонними организациями допускается только для размещения информации о предприятии и по согласованию с администрацией предприятия.**



## Основной вид и охранное поле

Логотип существует в двух вариантах:  
с названием в двух цветах и в одном.

За базовую единицу размера  
охранного поля принята высота  
текстовой части логотипа.

Для минимального охранного поля  
высота равна одной высоте базового  
элемента, ширина - двум высотам  
базового элемента.

Для максимального охранного поля  
высота равна двум высотам базового  
элемента, ширина - трем.



## Цвета логотипа

Для логотипа предусмотрено два основных цвета: черный и синий.



## CMYK

Cyan:	84%
Magenta:	44%
Yellow:	0%
Key color:	0%

## RGB

Red:	0
Green:	124
Blue:	195

## HEX

#007CC3

## CMYK

Cyan:	68%
Magenta:	67%
Yellow:	68%
Key color:	78%

## RGB

Red:	31
Green:	26
Blue:	23

## HEX

#1F1A17

## Дополнительные виды логотипа

### Сокращенный

Логотип может использоваться в сокращенном виде. Существует вариант логотипа с аббревиатурой названия и фирменный знак.

### Юбилейный

Для использования по случаю юбилея предприятия был разработан шаблон данной версии.

Выравнивание цифр должно быть по левому краю названия, последняя цифра соединяется со знаковой частью логотипа.

На примере показаны варианты юбилейных версий от 50 до 100 лет.

Сокращенная версия



Фирменный знак



Юбилейная версия



# Общие правила использования

## Масштабирование и минимальный размер

Логотип можно масштабировать пропорционально. При этом важно сохранить все его детали.

Минимальный размер фирменного знака основной версии не должен быть меньше 35 мм по ширине для печатной продукции и меньше 150px логического разрешения для веб-ресурсов. Исключение составляет фавикон.

## Категорически запрещено

- Изменять пропорции
- Обрезать части логотипа
- Применять обводку
- Применять любые эффекты: свечение, тень, размытие, прозрачность и пр.

✗ Примеры недопустимого использования



## Языковые версии логотипа

### Белорусская версия

Наравне с русскоязычной версией используется и версия логотипа на белорусском языке.

К ней применяются те же пропорции и базовые правила, что и к версии на русском языке.



Основная версия с названием  
в двух цветах



Основная версия с названием  
в одном цвете




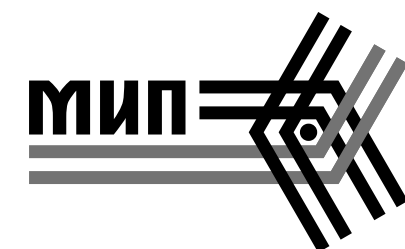
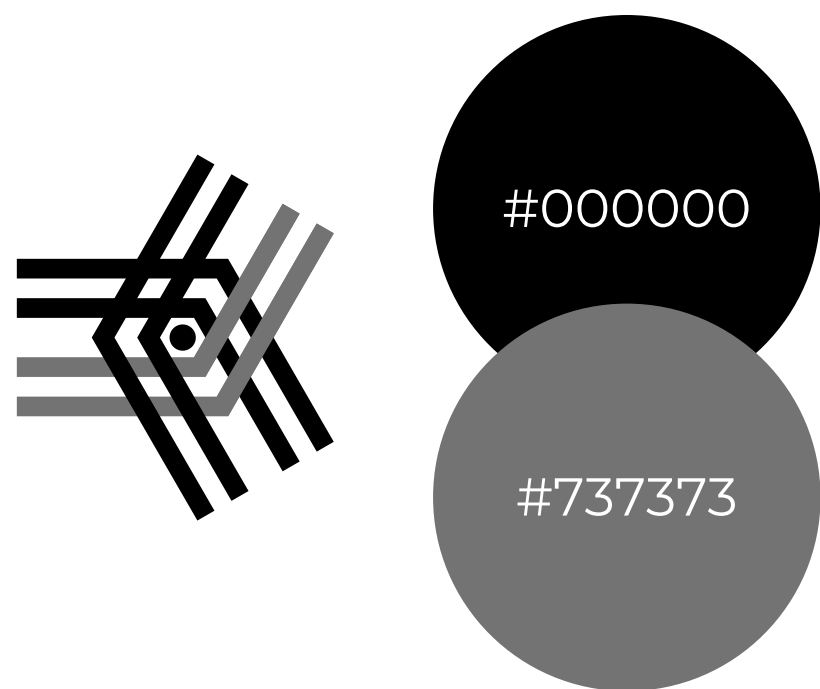
Сокращенная версия



Юбилейная версия

# Ахроматический вид

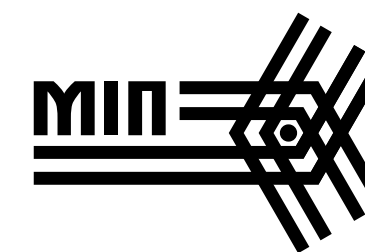
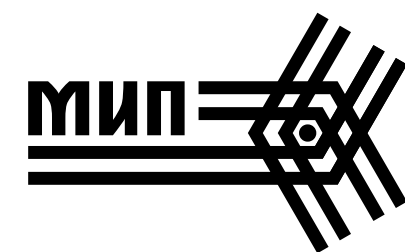

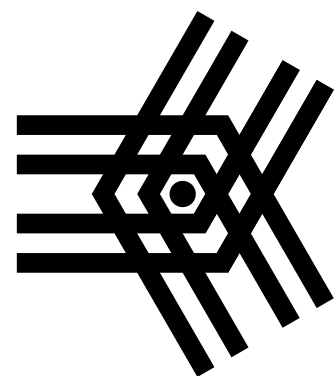
Для печати можно использовать ахроматический (черно-белый) вариант логотипа.








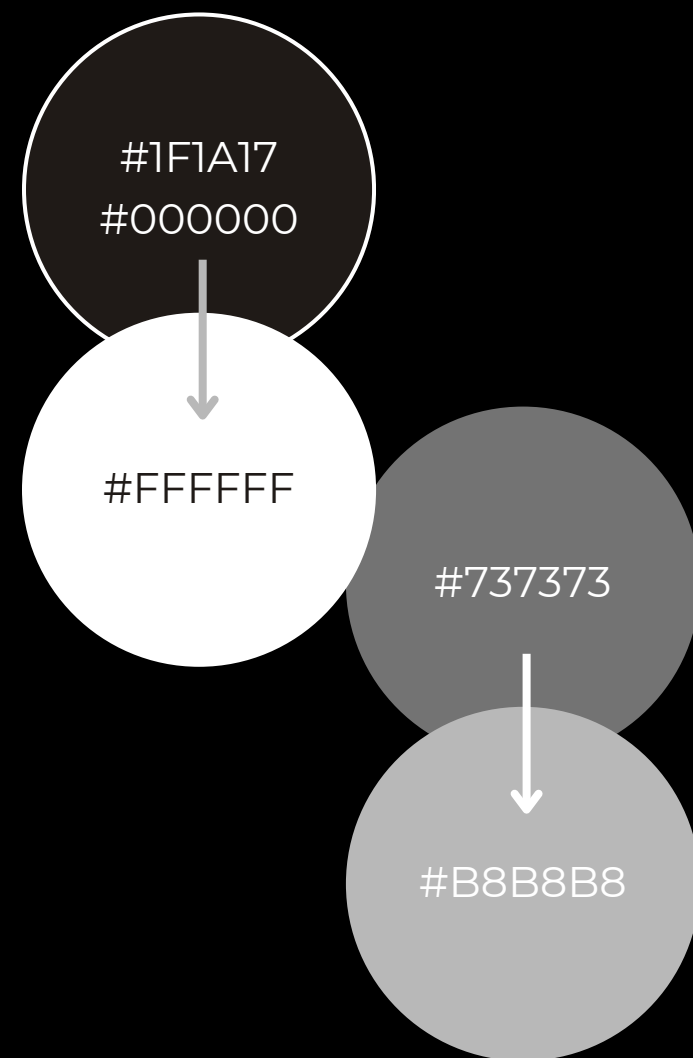
## Монохромный вид

В некоторых случаях для печати допустимо использование монохромного (одноцветного) варианта логотипа.



# Использование на темном фоне

Для случаев, когда логотип находится на темном фоне, предусмотрена смена черного цвета на белый, а серого на более светлый серый.



## Использование на различных фонах

### Разрешено

Допускается использование логотипа на цветном фоне, фоне с узором, фотографии. При этом важно сохранять контрастность между логотипом и фоном.

### Запрещено

Запрещается использование логотипа на фонах, близких по цвету и тональности к цветам логотипа, а также на пестрых фонах с большим количеством мелких контрастных цветовых пятен.

